

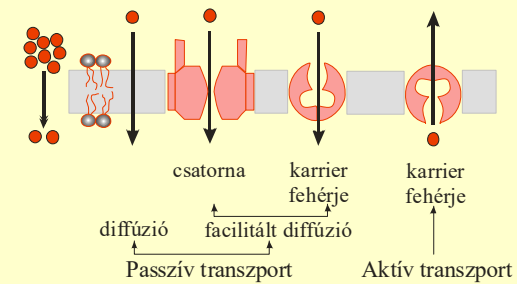
Transzportfolyamatok a biológiai rendszerekben

Transzportfolyamatok a sejt nyugalmi állapotában

A membránon keresztül történő anyagtranszport

csoportosítása

A csoportosítás alapja: ergiafelhasználás
molekuláris mechanizmus



Molekulák diffúziója membránon keresztül

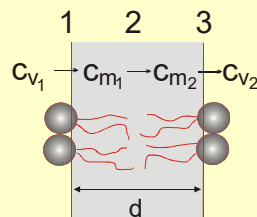
Diffúzió a lipid kettős rétegen keresztül

Fick I.

$$J_m = -D \frac{\Delta c}{\Delta x}$$

$$D_m \ll D$$

$$J_m = -D_m \frac{c_{m2} - c_{m1}}{d}$$



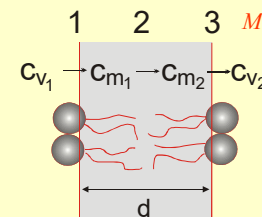
A koncentráció a membránon belül egyenletesen változik

Molekulák diffúziója membránon keresztül

Diffúzió a lipid kettős rétegen keresztül

$$J_m = -p_m(c_{m2} - c_{m1})$$

Membrán permeabilitási állandó [ms⁻¹]



$$J_m = -p_m K (c_{v2} - c_{v1})$$

$$J_m = -p (c_{v2} - c_{v1})$$

$$J_m = -P(C_{v2} - C_{v1})$$

Permeabilitási állandó [ms^{-1}]

Értékét befolyásolja:

- diffúziós állandó a membránban
- membrán vastagsága
- megoszlási hányados a vizes és lipid fázis között

Permeabilitás és polaritás összefüggése

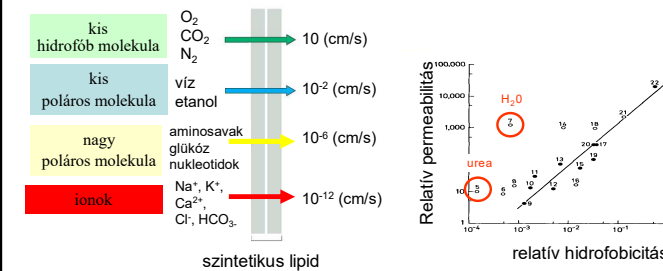


Figure 12-2 Essential Cell Biology, 5th. (© 2004 Garland Science)

Ionok diffúziója membránon keresztül

$$\text{Fick I. } J_m = -D \frac{\Delta C}{\Delta x}$$

kémiai potenciál
és
elektromos potenciál
együttesen

$$J_k = -D_k \left(\frac{\Delta c_k}{\Delta x} + c_k \frac{z_k F}{RT} \frac{\Delta \varphi}{\Delta x} \right)$$

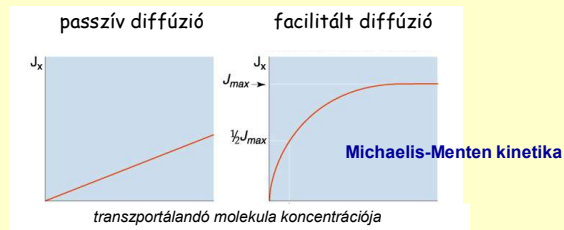
k-dik ion anyagáram-sűrűsége

Megfigyelés: számos esetben, habár a transzport nem energiafüggő,
a kémiai/elektrokémiai potenciálnak megfelelően folyik,
anyagáram-sűrűsége – sebessége – mégsem írható le
passzív diffúzióként a Fick törvénnyel.

Facilitált diffúzió membránon keresztül

Fehérje természetű közvetítők – szelektív diffúziós útvonalak

- passzív diffúziónál nagyobb sebességű
- szelektív
- telíthető
- szelektíven gátlható



Aktív transzport membránon keresztül

-a transzport a kémiai/elektrokémiai **potenciálesséssel szemben**

folymik,

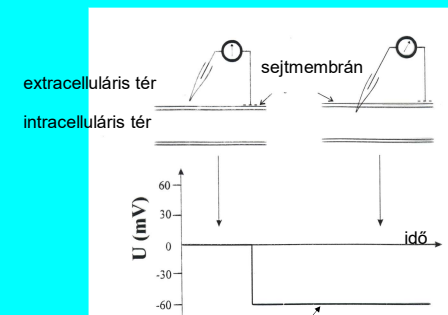
-energiafüggő

- ATP-vel működő transzporterek
- fényrel működő transzporterek
- csatolt transzporterek

Elektrofiziológiai jelenségek és a transzportfolyamatok kapcsolata

Tapasztalat 1:

A sejtmembrán két oldala között elektromos potenciálkülönbség van

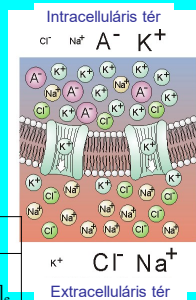


nyugalmi potenciál ~ 60 – 90 mV

Tapasztalat 2:

A sejtmembrán két oldalának sajátos az ionösszetétele

Szövet	C _{Intracelluláris} (mmol/l)			C _{Extracelluláris} (mmol/l)		
	[Na ⁺] _i	[K ⁺] _i	[Cl ⁻] _i	[Na ⁺] _e	[K ⁺] _e	[Cl ⁻] _e
Tintahal óriásaxon	72	345	61	455	10	540
békaizom	20	139	3,8	120	2,5	120
patkányizom	12	180	3,8	150	4,5	110



Lehetséges magyarázatok - modell 1

Nyugalmomban nem változik az ioneloszlás

vagyis nem folyik transzport

Tételezzük fel, (1) hogy **egyensúlyban** van a rendszer

vagyis

az **elektrokémiai potenciál** egyenlő a membrán két oldalán

$$\mu_{e,i}^{II} - \mu_{e,i}^I = 0$$

$$\mu_{e,i}^{II} - \mu_{e,i}^I = 0$$

$$\mu_0 + RT \ln c_i^I + zF \varphi_i^I = \mu_0 + RT \ln c_i^{II} + zF \varphi_i^{II}$$

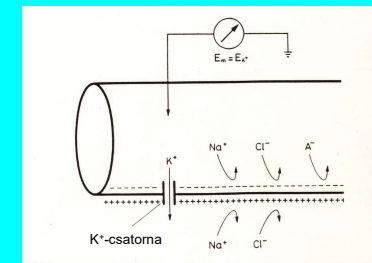
$$\text{egyensúlyi potenciál} \rightarrow \varphi_i^I - \varphi_i^{II} = \frac{RT}{zF} \ln \frac{c_i^I}{c_i^{II}}$$

Nernst-egyenlet

Tételezzük fel, (2) hogy **K⁺**-ra nézve korlátlanul

permeábilis a membrán

(3) hogy **Na⁺** teljesen immobilis



Donnan modell – egyensúlyi modell

- az elektrokémiai potenciál egyenlő a membrán két oldalán
- a membrán csak a K^+ -ra (és Cl^- -ra) nézve átjárható
- a sejt és környezete termodinamikailag zárt rendszer



egyensúlyi potenciál \equiv nyugalmi potenciál

$$\varphi_e - \varphi_i = \frac{RT}{F} \ln \frac{[K^+]_i}{[K^+]_e}$$

$$\varphi_e - \varphi_i = \frac{RT}{F} \ln \frac{[K^+]_i}{[K^+]_e}$$

Ellenőrizzük!

Szövet	Nyugalmi potenciál (mV)	
	számított	mért
Tintahal óriásaxon	91	62
békaizom	103	92
patkányizom	92,9	92

Finomítsuk:

Lehetséges magyarázatok - modell 2

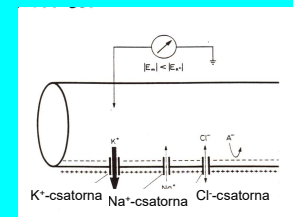
Tételezzük fel: nincs egyensúly



vagyis folyik transzport

Vegyük tekintetbe a membrán valós permeabilitását

a membrán nemcsak a K^+ -ra nézve átjárható,



de az egyes ionokra nézve a permeabilitás különböző lehet

az egyes ionok fluxusa $\neq 0$

az eredő fluxus $= 0$

Transzportmodell

az eredő fluxus = 0

$$\Sigma J = J_{K^+} + J_{Na^+} + J_{Cl^-} = 0$$

$$J_k = -D_k \left(\frac{\Delta c_k}{\Delta x} + c_k \frac{z_k F}{RT} \frac{\Delta \varphi}{\Delta x} \right)$$

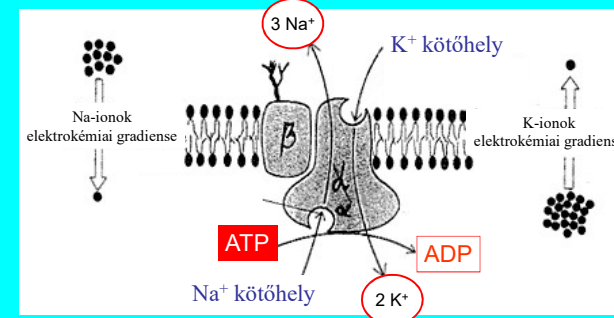
$$\varphi_e - \varphi_i = -\frac{RT}{F} \ln \frac{\Sigma p_k^+ c_{ke}^+ + \Sigma p_k^- c_{ki}^-}{\Sigma p_k^+ c_{ki}^+ + \Sigma p_k^- c_{ke}^-}$$

Goldman – Hodgkin – Katz egyenlet

Nátrium – kálium pumpa

antiporter

Ioneloszlás fenntartása aktív transzporttal



Sejtek energiafelhasználásának kb. harmada fordítódik erre

Ellenőrizzük!

	tintahal óriás axon	békaizom
$U_{mért}$	-62	-92
U_{GHK}	-61,3	-89,2
U_{0Na^+}	+47	+46
U_{0K^+}	-91	-103
U_{0Cl^-}	-56	-88

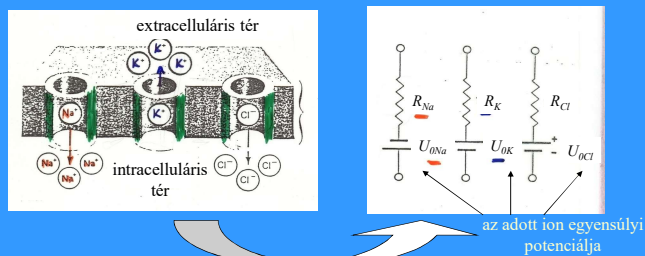
A sejtmembrán elektromos tulajdonságai

elektromotoros erő

ellenállás

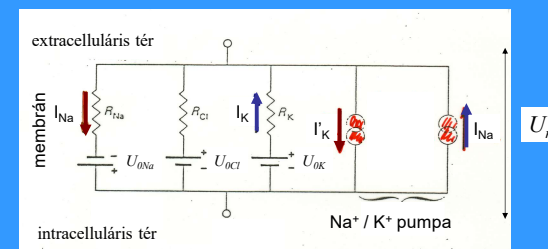
kapacitás

A sejtmembrán elektromos modellje



Az ionszelektív csatornák
ellenállással és feszültségforással modellezhetők

Az állandó ionkoncentráció fenntartásához szükséges a Na⁺ és K⁺ pumpa működése



Ohm-törvény alapján:

$$I_j = 1/R_j (U_m - U_{0j})$$

A nyugalmi potenciál értelmezése az elektromos modell alapján

$$I_j = 1/R_j (U_m - U_{0j})$$

U_{0j} – Nernst egyenlet alapján számolható

Tudjuk, hogy

$$\sum I_j = I_{\text{ion}} = 0$$

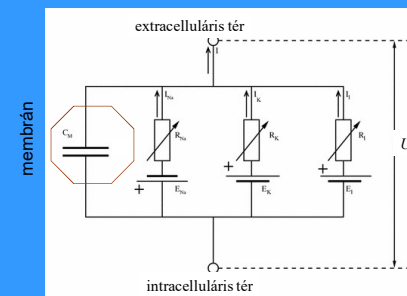
$$\sum I_j = I_{\text{Na}} + I_{\text{K}} + I_{\text{Cl}} = 0$$

behelyettesítve: $g_K (U_m - U_{0K}) + g_{\text{Na}} (U_m - U_{0\text{Na}}) = 0$

U_m-et kifejezve:
$$U_m = \frac{(U_{0K} \cdot g_K) + (U_{0\text{Na}} \cdot g_{\text{Na}})}{g_K + g_{\text{Na}}}$$

Próbaszámítás:
$$U_m = \frac{(-100 \times 5) + (50 \times 1)}{5 + 1} = -75 \text{ [mV]}$$

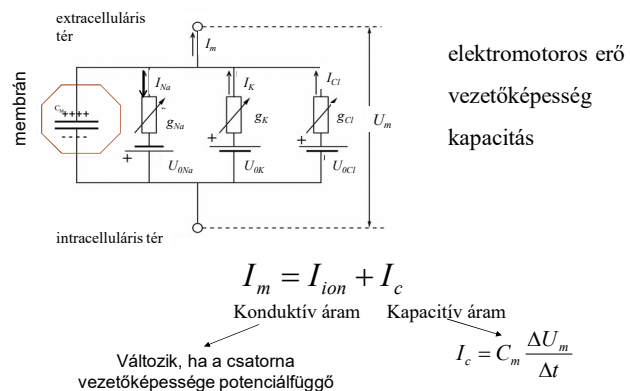
A sejtmembrán kondenzátorként viselkedik



$$I_m = I_{\text{ion}} + I_c$$

Kapacitása: ~10⁻⁶ F/cm² → ~5000 pár töltés/1 μm²

A sejtmembrán elektromos modellje:

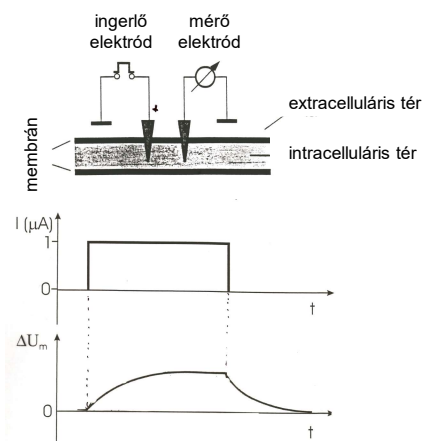


A nyugalmi potenciál megváltozása

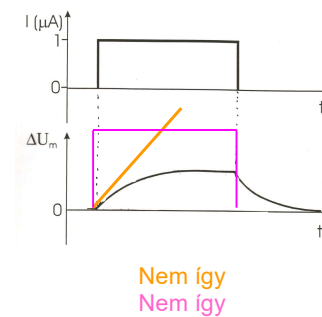
1. A membrán “passzív” elektromos tulajdonságai

Kísérlet

Áramirány :
pozitív töltések
áramlásának
iránya.

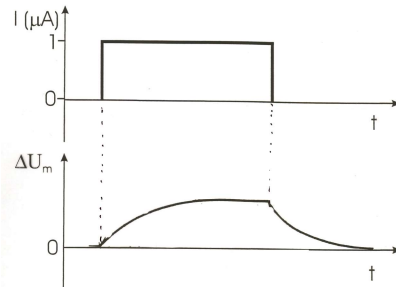


Miért éppen így?



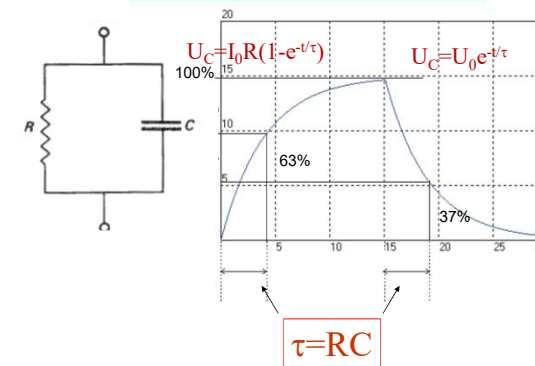
Miért éppen így?

A membrán elektromos tulajdonságai miatt:
-ellenállás
-kapacitás

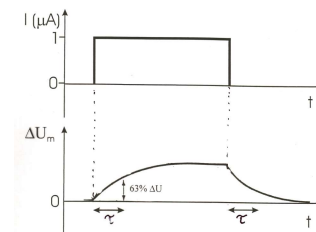
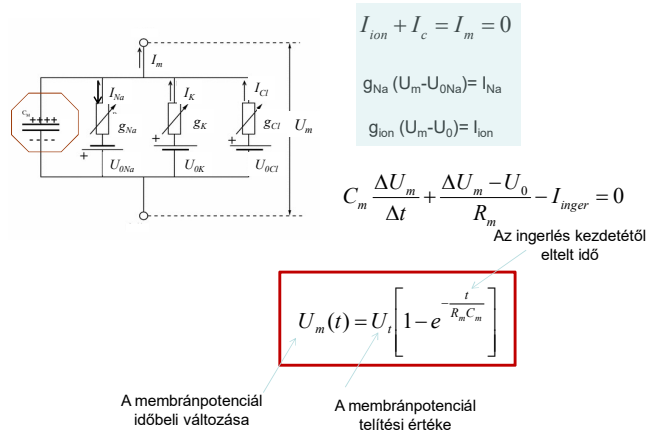


Hol is láttam már ehhez hasonlót?

Párhuzamos RC-kör töltése és kisütése



Összevetése az elektromos modellel:



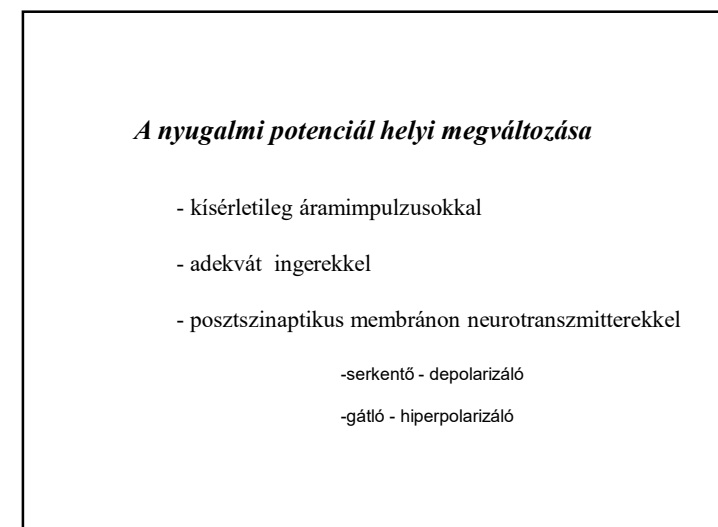
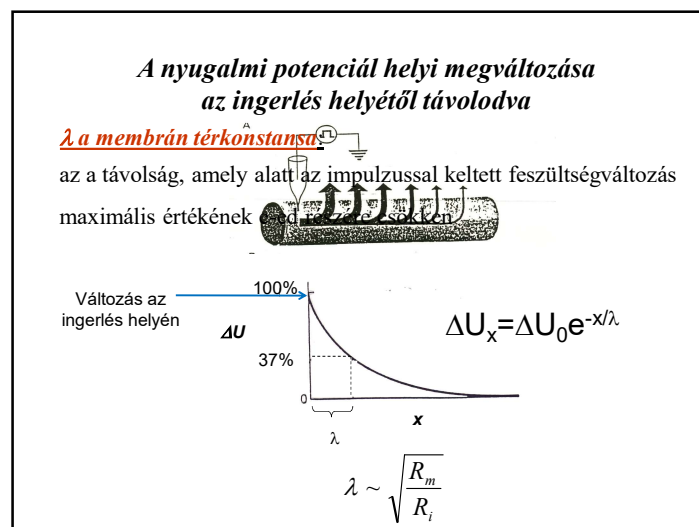
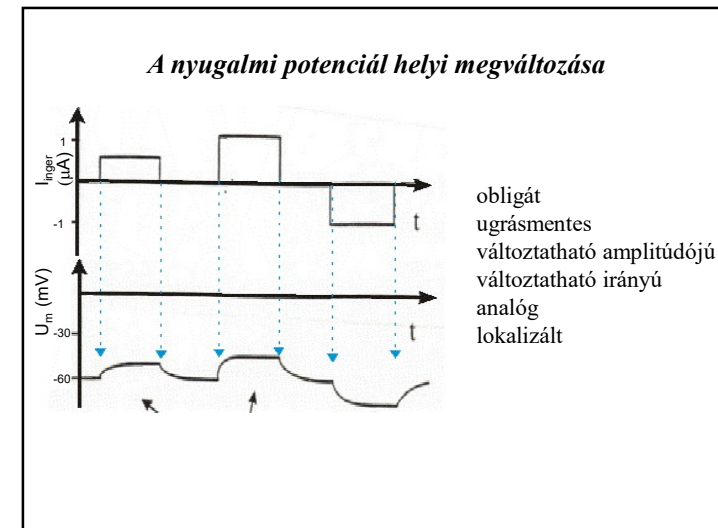
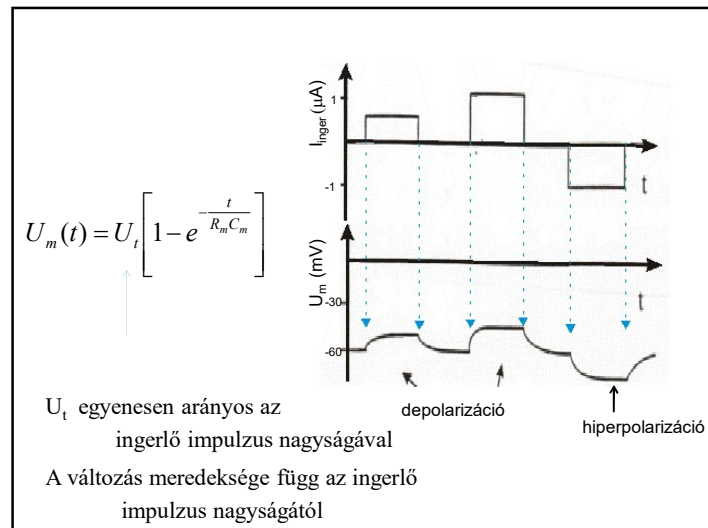
a membrán kapacitása
a membrán keresztirányú ellenállása
 $\tau = C_m R_m$

τ a membrán időállandója:

az az idő, ami alatt az impulzussal keltett feszültségváltozás

-eléri a telítési érték 63%-át vagy

-az ingerlés megszűnte után e-ed részére csökken



***A nyugalmi potenciál helyi megváltozásának
jelentősége***

ingerületvezetés

érzékelés - receptorműködés

jelátadás